

**Бухгалтерский баланс**  
отчетный период 2018г.

Индекс: № 1 - Б (баланс)

Периодичность: годовая

Представляют: организации публичного интереса по результатам финансового года

Куда представляется: в депозитарий финансовой отчетности в электронном формате посредством программного обеспечения

Срок представления: ежегодно не позднее 31 августа года, следующего за отчетным

Примечание: пояснение по заполнению отчета приведено в приложении к форме, предназначенной для сбора административных данных "Бухгалтерский баланс".

Наименование организации:

по состоянию на 31.12.2018 года

тысячах тенге

Наименование статьи	Код строки	На конец отчетного периода	На начало отчетного периода
<b>Активы</b>			
<b>I. Краткосрочные активы:</b>			
Денежные средства и их эквиваленты	010	35 603,75	11 124,08
Финансовые активы, имеющиеся в наличии для продажи	011		
Производные финансовые инструменты	012		
Финансовые активы, учитываемые по справедливой стоимости через прибыли и убытки	013		
Финансовые активы, удерживаемые до погашения	014		
Прочие краткосрочные финансовые активы	015		
Краткосрочная торговая и прочая дебиторская задолженность	016	12 006,14	2 391,35
Текущий подоходный налог	017	221,34	198,48
Запасы	018	111 344,90	78 876,58
Прочие краткосрочные активы	019	509,44	776,37
<b>Итого краткосрочных активов (сумма строк с 010 по 019)</b>	<b>100</b>	<b>159 685,57</b>	<b>93 366,86</b>
Активы (или выбывающие группы), предназначенные для продажи	101		
<b>II. Долгосрочные активы</b>			
Финансовые активы, имеющиеся в наличии для продажи	110		
Производные финансовые инструменты	111		
Финансовые активы, учитываемые по справедливой стоимости через прибыли и убытки	112		
Финансовые активы, удерживаемые до погашения	113		
Прочие долгосрочные финансовые активы	114		
Долгосрочная торговая и прочая дебиторская задолженность	115		
Инвестиции, учитываемые методом долевого участия	116		
Инвестиционное имущество	117		
Основные средства	118	713 911,72	762 265,23
Биологические активы	119		
Разведочные и оценочные активы	120		
Нематериальные активы	121	2 100,00	2 200,00
Отложенные налоговые активы	122		
Прочие долгосрочные активы	123		
<b>Итого долгосрочных активов (сумма строк с 110 по 123)</b>	<b>200</b>	<b>716 011,72</b>	<b>764 465,23</b>
<b>Баланс (строка 100 + строка 101 + строка 200)</b>		<b>875 697,29</b>	<b>857 832,09</b>
<b>Обязательство и капитал</b>			
<b>III. Краткосрочные обязательства</b>			
Займы	210		
Производные финансовые инструменты	211		
Прочие краткосрочные финансовые обязательства	212		
Краткосрочная торговая и прочая кредиторская задолженность	213	0,03	0,19
Краткосрочные резервы	214	9 266,64	
Текущие налоговые обязательства по подоходному налогу	215		
Вознаграждения работникам	216		
Прочие краткосрочные обязательства	217	5 412,66	4 098,66

Наименование статьи	Код строки	На конец отчетного периода	На начало отчетного периода
<b>Итого краткосрочных обязательств (сумма строк с 210 по 217)</b>	<b>300</b>	<b>14 679,33</b>	<b>4 098,85</b>
Обязательства выбывающих групп, предназначенных для продажи	301		
<b>IV. Долгосрочные обязательства</b>			
Займы	310		
Производные финансовые инструменты	311		
Прочие долгосрочные финансовые обязательства	312		
Долгосрочная торговая и прочая кредиторская задолженность	313		
Долгосрочные резервы	314		
Отложенные налоговые обязательства	315		
Прочие долгосрочные обязательства	316		
<b>Итого долгосрочных обязательств (сумма строк с 310 по 316)</b>	<b>400</b>		
<b>V. Капитал</b>			
Уставный (акционерный) капитал	410	860 535,14	860 535,14
Эмиссионный доход	411		
Выкупленные собственные долевые инструменты	412		
Резервы	413		
Нераспределенная прибыль (непокрытый убыток)	414	482,82	-6 801,90
<b>Итого капитал, относимый на собственников материнской организации (сумма строк с 410 по 414)</b>	<b>420</b>	<b>861 017,96</b>	<b>853 733,24</b>
Доля неконтролирующих собственников	421		
<b>Всего капитал (строка 420 +/- строка 421)</b>	<b>500</b>	<b>861 017,96</b>	<b>853 733,24</b>
<b>Баланс (строка 300+строка 301+строка 400 + строка 500)</b>		<b>875 697,29</b>	<b>857 832,09</b>

Руководитель: Таукелов Сабыржан Абдрахманович

(фамилия, имя, отчество (при его наличии))

Главный бухгалтер: Шырина Татьяна Ивановна

(фамилия, имя, отчество (при его наличии))

Место печати



(подпись)

(подпись)

**Отчет о прибылях и убытках**  
отчетный период 2018г.

Индекс: № 2 - ОПУ

Периодичность: годовая

Представляют: организации публичного интереса по результатам финансового года

Куда представляется: в депозитарий финансовой отчетности в электронном формате посредством программного обеспечения

Срок представления: ежегодно не позднее 31 августа года, следующего за отчетным

Примечание: пояснение по заполнению отчета приведено в приложении к форме, предназначенной для сбора административных данных "Отчет о прибылях и убытках"


Наименование организации: Коммунальное государственное предприятие на праве хозяйственного ведения "Областной центр крови"  
за год, заканчивающийся 31 декабря 2018 года

тысячах тенге

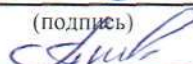
Наименование показателей	Код строки	За отчетный период	За предыдущий период
Выручка	010	728 225,06	33 790,11
Себестоимость реализованных товаров и услуг	011	656 478,90	
<b>Валовая прибыль (строка 010 – строка 011)</b>	<b>012</b>	<b>71 746,16</b>	<b>33 790,11</b>
Доходы по реализации	013		556 461,03
Административные расходы	014	60 117,31	65 426,53
Прочие расходы	015	4 495,75	
Прочие доходы	016	151,62	
<b>Итого операционная прибыль (убыток) (+/- строки с 012 по 016)</b>	<b>020</b>	<b>7 284,72</b>	<b>-588 097,45</b>
Доходы по финансированию	021		591 909,00
Расходы по финансированию	022		
Доля организации в прибыли (убытке) ассоциированных организаций и совместной деятельности, учитываемых по методу долевого участия	023		
Прочие неоперационные доходы	024		
Прочие неоперационные расходы	025		
<b>Прибыль (убыток) до налогообложения (+/- строки с 020 по 025)</b>	<b>100</b>	<b>7 284,72</b>	<b>3 811,55</b>
Расходы по подоходному налогу	101		
<b>Прибыль (убыток) после налогообложения от продолжающейся деятельности (строка 100 – строка 101)</b>	<b>200</b>	<b>7 284,72</b>	<b>3 811,55</b>
Прибыль (убыток) после налогообложения от прекращенной деятельности	201		
<b>Прибыль за год (строка 200 + строка 201) относимая на:</b>	<b>300</b>	<b>7 284,72</b>	<b>3 811,55</b>
с собственников материнской организации			
долю неконтролирующих собственников			
<b>Прочая совокупная прибыль, всего (сумма строк с 410 по 420):</b>	<b>400</b>		
в том числе:			
Переоценка основных средств	410		
Переоценка финансовых активов, имеющихся в наличии для продажи	411		
Доля в прочей совокупной прибыли (убытке) ассоциированных организаций и совместной деятельности, учитываемых по методу долевого участия	412		
Актуарные прибыли (убытки) по пенсионным обязательствам	413		
Эффект изменения в ставке подоходного налога на отсроченный налог дочерних организаций	414		
Хеджирование денежных потоков	415		
Курсовая разница по инвестициям в зарубежные организации	416		
Хеджирование чистых инвестиций в зарубежные операции	417		
Прочие компоненты прочей совокупной прибыли	418		
Корректировка при реклассификации в составе прибыли (убытка)	419		
Налоговый эффект компонентов прочей совокупной прибыли	420		
<b>Общая совокупная прибыль (строка 300 + строка 400)</b>	<b>500</b>	<b>7 284,72</b>	<b>3 811,55</b>
Общая совокупная прибыль относимая на:			
собственников материнской организации			
долю неконтролирующих собственников			
<b>Прибыль на акцию:</b>	<b>600</b>		
в том числе:			

Базовая прибыль на акцию:			
от продолжающейся деятельности			
от прекращенной деятельности			
Разводненная прибыль на акцию:			
от продолжающейся деятельности			
от прекращенной деятельности			

Руководитель: Таукелов Сабыржан Абдрахманович  
 (фамилия, имя, отчество (при его наличии))

  
 (подпись)

Главный бухгалтер: Ширина Татьяна Ивановна  
 (фамилия, имя, отчество (при его наличии))

  
 (подпись)

Место печати



Форма

**Отчет о движении денежных средств (прямой метод)**

отчетный период 2018г.

Индекс: № 3 - ДДС-П

Периодичность: годовая

Представляют: организации публичного интереса по результатам финансового года

Куда представляется: в депозитарий финансовой отчетности в электронном формате посредством программного обеспечения

Срок представления: ежегодно не позднее 31 августа года, следующего за отчетным

Примечание: пояснение по заполнению отчета приведено в приложении к форме, предназначенной для сбора административных данных  
"Отчет о движении денежных средств (прямой метод)"

Наименование организации:

за год, заканчивающийся 31 декабря 2018 года

тысячах тенге

Наименование показателей	Код строки	За отчетный период	За предыдущий период
<b>I. Движение денежных средств от операционной деятельности</b>			
<b>1. Поступление денежных средств, всего (сумма строк с 011 по 016)</b>	<b>010</b>	<b>738 212,16</b>	<b>656 076,81</b>
в том числе:			
реализация товаров и услуг	011	683 527,35	591 909,00
прочая выручка	012	35 069,05	33 015,32
авансы, полученные от покупателей, заказчиков	013		
поступления по договорам страхования	014		
полученные вознаграждения	015	151,62	
прочие поступления	016	19 464,14	31 152,49
<b>2. Выбытие денежных средств, всего (сумма строк с 021 по 027)</b>	<b>020</b>	<b>713 732,49</b>	<b>652 747,55</b>
в том числе:			
платежи поставщикам за товары и услуги	021	524 842,56	464 205,62
авансы, выданные поставщикам товаров и услуг	022		
выплаты по оплате труда	023	147 635,50	139 846,68
выплата вознаграждения	024		
выплаты по договорам страхования	025		
подоходный налог и другие платежи в бюджет	026	21 006,43	18 937,66
прочие выплаты	027	20 248,00	29 757,59
<b>3. Чистая сумма денежных средств от операционной деятельности (строка 010 – строка 020)</b>	<b>030</b>	<b>24 479,67</b>	<b>3 329,26</b>
<b>II. Движение денежных средств от инвестиционной деятельности</b>			
<b>1. Поступление денежных средств, всего (сумма строк с 041 по 051)</b>	<b>040</b>		
в том числе:			
реализация основных средств	041		
реализация нематериальных активов	042		
реализация других долгосрочных активов	043		
реализация долевых инструментов других организаций (кроме дочерних) и долей участия в совместном предпринимательстве	044		
реализация долговых инструментов других организаций	045		
возмещение при потере контроля над дочерними организациями	046		
реализация прочих финансовых активов	047		
фьючерсные и форвардные контракты, опционы и свопы	048		
полученные дивиденды	049		
полученные вознаграждения	050		
прочие поступления	051		
<b>2. Выбытие денежных средств, всего (сумма строк с 061 по 071)</b>	<b>060</b>		
в том числе:			
приобретение основных средств	061		
приобретение нематериальных активов	062		
приобретение других долгосрочных активов	063		
приобретение долевых инструментов других организаций (кроме дочерних) и долей участия в совместном предпринимательстве	064		


Наименование показателей	Код строки	За отчетный период	За предыдущий период
приобретение долговых инструментов других организаций	065		
приобретение контроля над дочерними организациями	066		
приобретение прочих финансовых активов	067		
предоставление займов	068		
фьючерсные и форвардные контракты, опционы и свопы	069		
инвестиции в ассоциированные и дочерние организации	070		
прочие выплаты	071		
<b>3. Чистая сумма денежных средств от инвестиционной деятельности (строка 040 – строка 060)</b>	<b>080</b>		
<b>III. Движение денежных средств от финансовой деятельности</b>			
<b>1. Поступление денежных средств, всего (сумма строк с 091 по 094)</b>	<b>090</b>		
в том числе:			
эмиссия акций и других финансовых инструментов	091		
получение займов	092		
полученные вознаграждения	093		
прочие поступления	094		
<b>2. Выбытие денежных средств, всего (сумма строк с 101 по 105)</b>	<b>100</b>		
в том числе:			
погашение займов	101		
выплата вознаграждения	102		
выплата дивидендов	103		
выплаты собственникам по акциям организации	104		
прочие выбытия	105		
<b>3. Чистая сумма денежных средств от финансовой деятельности (строка 090 – строка 100)</b>	<b>110</b>		
<b>4. Влияние обменных курсов валют к тенге</b>	<b>120</b>		
<b>5. Увеличение +/- уменьшение денежных средств (строка 030 +/- строка 080 +/- строка 110 +/- строка 120)</b>	<b>130</b>	24 479,67	3 329,26
<b>6. Денежные средства и их эквиваленты на начало отчетного периода</b>	<b>140</b>	11 124,08	7 794,82
<b>7. Денежные средства и их эквиваленты на конец отчетного периода</b>	<b>150</b>	35 603,75	11 124,08

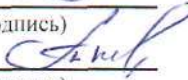
Руководитель: Таукелов Сабыржан Абдрахманович  
(фамилия, имя, отчество (при его наличии))

Главный бухгалтер: Ширина Татьяна Ивановна  
(фамилия, имя, отчество (при его наличии))

Место печати



  
(подпись)

  
(подпись)

**Отчет об изменениях в капитале**  
отчетный период 2018г.

Индекс: № - 5-ИК

Периодичность: годовая

Представляются: организация публичного интереса по результатам финансового года

Куда представляется: в депозитарий финансовой отчетности в электронном формате посредством программного обеспечения

Срок представления: ежегодно не позднее 31 августа года, следующего за отчетным

Примечание: пояснение по заполнению отчета приведено в приложении к форме, предназначенной для сбора административных данных "Отчет об изменениях в капитале".

Наименование организации:

за год, заканчивающийся 31 декабря 2018 года

тысячах тенге

Наименование компонентов	Код строки	Капитал материнской организации					Доля неконтролирующих собственников	Итого капитал
		Уставный (акционерный) капитал	Эмиссионный доход	Выкупленные собственные долевые инструменты	Резервы	Нераспределенная прибыль		
Сальдо на 1 января предыдущего года	010	860 535,14				-10 613,45	849 921,69	
Изменение в учетной политике	011							
<b>Пересчитанное сальдо (строка 010+/-строка 011)</b>	<b>100</b>	<b>860 535,14</b>				<b>-10 613,45</b>	<b>849 921,69</b>	
<b>Общая совокупная прибыль, всего(строка 210 + строка 220):</b>	<b>200</b>					<b>3 811,55</b>	<b>3 811,55</b>	
Прибыль (убыток) за год	210					3 811,55	3 811,55	
Прочая совокупная прибыль, всего (сумма строк с 221 по 229):	220							
в том числе:								
Прирост от переоценки основных средств (за минусом налогового эффекта)	221							
Перевод амортизации от переоценки основных средств (за минусом налогового эффекта)	222							
Переоценка финансовых активов, имеющиеся в наличии для продажи (за минусом налогового эффекта)	223							
Доля в прочей совокупной прибыли (убытке) ассоциированных организаций и совместной деятельности, учитываемых по методу долевого участия	224							
Актuarные прибыли (убытки) по пенсионным обязательствам	225							

Наименование компонентов	Код строки	Капитал материнской организации						Доля неконтролирующих собственников	Итого капитал
		Уставный (акционерный) капитал	Эмиссионный доход	Выкупленные собственные долевые инструменты	Резервы	Нераспределенная прибыль			
Эффект изменения в ставке подоходного налога на отсроченный налог дочерних организаций	226								
Хеджирование денежных потоков (за минусом налогового эффекта)	227								
Курсовая разница по инвестициям в зарубежные организации	228								
Хеджирование чистых инвестиций в зарубежные операции	229								
<b>Операции с собственниками , всего (сумма строк с 310 по 318):</b>	<b>300</b>								
в том числе:									
Вознаграждения работников акциями:	310								
в том числе:									
стоимость услуг работников									
выпуск акций по схеме вознаграждения работников акциями									
налоговая выгода в отношении схемы вознаграждения работников акциями	311								
Взносы собственников	312								
Выпуск собственных долевых инструментов (акций)	313								
Выпуск долевых инструментов связанных с объединением бизнеса									
Долевой компонент конвертируемых инструментов (за минусом налогового эффекта)	314								
Выплата дивидендов	315								
Прочие распределения в пользу собственников	316								
Прочие операции с собственниками	317								
Изменения в доле участия в дочерних организациях, не приводящей к потере контроля	318								
Прочие операции	319								
<b>Сальдо на 1 января отчетного года (строка 100 + строка 200 + строка 300 + строка 319)</b>	<b>400</b>	<b>860 535,14</b>						<b>-6 801,90</b>	<b>853 733,24</b>
Изменение в учетной политике	401								
<b>Пересчитанное сальдо (строка 400+строка 401)</b>	<b>500</b>	<b>860 535,14</b>						<b>-6 801,90</b>	<b>853 733,24</b>
<b>Общая совокупная прибыль, всего (строка 610+ строка 620):</b>	<b>600</b>							<b>7 284,72</b>	<b>7 284,72</b>
Прибыль (убыток) за год	610							7 284,72	7 284,72



**Капитал материнской организации**

Наименование компонентов	Код строки	Капитал материнской организации						Итого капитал
		Уставный (акционерный) капитал	Эмиссионный доход	Выкупленные собственные долевые инструменты	Резервы	Нераспределенная прибыль	Доля неконтролирующих собственников	
Прочая совокупная прибыль, всего (сумма строк с 621 по 629):	620							
в том числе:								
Прирост от переоценки основных средств (за минусом налогового эффекта)	621							
Перенос амортизации от переоценки основных средств (за минусом налогового эффекта)	622							
Переоценка финансовых активов, имеющиеся в наличии для продажи (за минусом налогового эффекта)	623							
Доля в прочей совокупной прибыли (убытке) ассоциированных организаций и совместной деятельности, учитываемых по методу долевого участия	624							
Актуарные прибыли (убытки) по пенсионным обязательствам	625							
Эффект изменения в ставке подоходного налога на отсроченный налог дочерних компаний	626							
Хеджирование денежных потоков (за минусом налогового эффекта)	627							
Курсовая разница по инвестициям в зарубежные организации	628							
Хеджирование чистых инвестиций в зарубежные операции	629							
<b>Операции с собственниками всего (сумма строк с 710 по 718)</b>	<b>700</b>							
в том числе:								
Вознаграждения работников акциями	710							
в том числе:								
стоимость услуг работников								
выпуск акций по схеме вознаграждения работников акциями								
налоговая выгода в отношении схемы вознаграждения работников акциями								
Взносы собственником	711							
Выпуск собственных долевых инструментов (акций)	712							
Выпуск долевых инструментов, связанный с объединением бизнеса	713							

Наименование компонентов	Код строки	Капитал материнской организации					Доля неконтролирующих собственников	Итого капитал
		Уставный (акционерный) капитал	Эмиссионный доход	Выкупленные собственные инструменты	Резервы	Нераспределенная прибыль		
Долевой компонент конвертируемых инструментов (за минусом налогового эффекта)	714							
Выплата дивидендов	715							
Прочие распределения в пользу собственников	716							
Прочие операции с собственниками	717							
Изменения в доле участия в дочерних организациях, не приводящей к потере контроля	718							
Прочие операции	719							
<b>Сальдо на 31 декабря отчетного года (строка 500 + строка 600 + строка 700 + строка 719)</b>	<b>800</b>	<b>860 535,14</b>				<b>482,82</b>		<b>861 017,96</b>

Руководитель: Таукелов Сабыржан Абдрахманович

(фамилия, имя, отчество (при его наличии))

Главный бухгалтер: Пурчина Татьяна Ивановна

(фамилия, имя, отчество (при его наличии))

Место печати



*Таукелов*

(подпись)

*Пурчина*

(подпись)

Опросник

№п /п	Вопрос	Ответ (Выберите вариант из списка)	Примечание
1	Довольны ли Вы работой ИС ДФО?	5	
2	Как Вы оцениваете применение международных стандартов финансовой отчетности в Вашей организации?	Удовлетворительно	
3	Как Вы оцениваете применение международных стандартов финансовой отчетности в целом в Республике Казахстан?	Затрудняюсь ответить	
4	Как Вы оцениваете применение международных стандартов аудита?	Удовлетворительно	
5	Ваши предложения по усовершенствованию международных стандартов финансовой отчетности и международных стандартов аудита	Нет	
6	Ваши предложения по улучшению (повышению уровня) применения международных стандартов финансовой отчетности в Вашей организации	Нет	
7	Ваши предложения по улучшению (повышению уровня) применения международных стандартов финансовой отчетности в Республике Казахстан	Нет	
8	Сталкивались Вы с затруднениями в применении международных стандартов финансовой отчетности?	Нет	
9	Обращались ли Вы за разъяснениями международных стандартов финансовой отчетности?	Нет	
10	Имели ли место в вашей организации операции (события) по которым практически невозможно было применить требования международных стандартов финансовой отчетности?	Нет	
11	Имеют ли место противоречия норм законодательства Республики Казахстан с нормами международных стандартов финансовой отчетности?	Не имеются	

## БУХГАЛТЕРСКИЙ БАЛАНС

отчетный период 2 018 г.

**Индекс:** № 1 - Б (баланс)

**Периодичность:** годовая

**Представляют:** организации публичного интереса по результатам финансового года

**Куда представляется:** в депозитарий финансовой отчетности в электронном формате посредством программного обеспечения

**Срок представления:** ежегодно не позднее 31 августа года, следующего за отчетным

**Примечание:** пояснение по заполнению отчета приведено в приложении к форме, предназначенной для сбора административных данных "Бухгалтерский баланс".

**Наименование организации** КГП на ПХВ "Областной центр крови" КГУ "Управление здравоохранения акимата Северо-Казахстанской области"

по состоянию на 31 декабря 2018 года

тысячах тенге

АКТИВЫ	Код строки	На конец отчетного периода	На начало отчетного периода
1	2	3	4
<b>I. Краткосрочные активы</b>			
Денежные средства и их эквиваленты	010	35 603,75	11 124,08
Финансовые активы, имеющиеся в наличии для продажи	011	-	-
Производные финансовые инструменты	012	-	-
Финансовые активы, учитываемые по справедливой стоимости через прибыли и убытки	013	-	-
Финансовые активы, удерживаемые до погашения	014	-	-
Прочие краткосрочные финансовые активы	015	-	-
Краткосрочная торговая и прочая дебиторская задолженность	016	12 006,14	2 391,35
Текущий подоходный налог	017	221,33	198,48
Запасы	018	111 344,90	78 876,58
Прочие краткосрочные активы	019	509,44	776,37
<b>Итого краткосрочных активов (сумма строк с 010 по 019)</b>	<b>100</b>	<b>159 685,57</b>	<b>93 366,86</b>
Активы (или выбывающие группы), предназначенные для продажи	101	-	-
<b>II. Долгосрочные активы</b>			
Финансовые активы, имеющиеся в наличии для продажи	110	-	-
Производные финансовые инструменты	111	-	-
Финансовые активы, учитываемые по справедливой стоимости через прибыли и убытки	112	-	-
Финансовые активы, удерживаемые до погашения	113	-	-
Прочие долгосрочные финансовые активы	114	-	-
Долгосрочная торговая и прочая дебиторская задолженность	115	-	-
Инвестиции, учитываемые методом долевого участия	116	-	-
Инвестиционное имущество	117	-	-
Основные средства	118	713 911,72	762 265,23
Биологические активы	119	-	-
Разведочные и оценочные активы	120	-	-
Нематериальные активы	121	2 100,00	2 200,00
Отложенные налоговые активы	122	-	-
Прочие долгосрочные активы	123	-	-
<b>Итого долгосрочных активов (сумма строк с 110 по 123)</b>	<b>200</b>	<b>716 011,72</b>	<b>764 465,23</b>
<b>БАЛАНС (строка 100 + строка 101 + строка 200)</b>		<b>875 697,29</b>	<b>857 832,09</b>

тысячах тенге

ОБЯЗАТЕЛЬСТВО И КАПИТАЛ	Код строки	На конец отчетного периода	На начало отчетного периода
1	2	3	4
<b>III. Краткосрочные обязательства</b>			
Займы	210	-	-
Производные финансовые инструменты	211	-	-
Прочие краткосрочные финансовые обязательства	212	-	-
Краткосрочная торговая и прочая кредиторская задолженность	213	0,04	0,19
Краткосрочные резервы	214	9 266,64	-
Текущие налоговые обязательства по подоходному налогу	215	-	-
Вознаграждения работникам	216	-	-
Прочие краткосрочные обязательства	217	5 412,66	4 098,66
<b>Итого краткосрочных обязательств (сумма строк с 210 по 217)</b>	<b>300</b>	<b>14 679,33</b>	<b>4 098,85</b>
Обязательства выбывающих групп, предназначенных для продажи	301	-	-
<b>IV. Долгосрочные обязательства</b>			
Займы	310	-	-
Производные финансовые инструменты	311	-	-
Прочие долгосрочные финансовые обязательства	312	-	-
Долгосрочная торговая и прочая кредиторская задолженность	313	-	-
Долгосрочные резервы	314	-	-
Отложенные налоговые обязательства	315	-	-
Прочие долгосрочные обязательства	316	-	-
<b>Итого долгосрочных обязательств (сумма строк с 310 по 316)</b>	<b>400</b>	<b>-</b>	<b>-</b>
<b>V. Капитал</b>			
Уставный (акционерный) капитал	410	860 535,14	860 535,14
Эмиссионный доход	411	-	-
Выкупленные собственные долевые инструменты	412	-	-
Резервы	413	-	-
Нераспределенная прибыль (непокрытый убыток)	414	482,82	(6 801,90)
<b>Итого капитал, относимый на собственников материнской организации (сумма строк с 410 по 414)</b>	<b>420</b>	<b>861 017,95</b>	<b>853 733,24</b>
Доля неконтролирующих собственников	421	-	-
<b>Всего капитал (строка 420 +/- строка 421)</b>	<b>500</b>	<b>861 017,95</b>	<b>853 733,24</b>
<b>БАЛАНС (строка 300 + строка 301 + строка 400 + строка 500)</b>		<b>875 697,29</b>	<b>857 832,09</b>

Руководитель

Таукелов С. А.

(фамилия, имя, отчество (при его наличии))

(подпись)

Главный бухгалтер

Ширина Т. И.

(фамилия, имя, отчество (при его наличии))

(подпись)



М.П.

**ОТЧЕТ О ПРИБЫЛЯХ И УБЫТКАХ ОТЧЕТНЫЙ ПЕРИОД 2 018 г.**

Индекс: №2 - ОПУ

Периодичность: годовая

Представляют: организации публичного интереса по результатам финансового года

Куда представляется: в депозитарий финансовой отчетности в электронном формате посредством программного обеспечения

Срок представления: ежегодно не позднее 31 августа года, следующего за отчетным

Примечание: пояснение по заполнению отчета приведено в приложении к форме, предназначенной для сбора административных данных "Отчет о прибылях и убытках"

Наименование организации КГП на ПХВ "Областной центр крови" КГУ "Управление здравоохранения акимата Северо-Казахстанской области"

за год, заканчивающийся 31 декабря 2018 года

тысячах тенге

Наименование показателей	Код строки	За отчетный период	За предыдущий период
1	2	3	4
Выручка <i>финансир. + платные</i>	010	728 225,06	33 790,11
Себестоимость реализованных товаров и услуг	011	656 478,90	-
<b>Валовая прибыль (строка 010 – строка 011)</b>	<b>012</b>	<b>71 746,16</b>	<b>33 790,11</b>
Расходы по реализации	013	-	556 461,03
Административные расходы	014	60 117,31	65 426,53
Прочие расходы	015	4 495,75	-
Прочие доходы <i>по возмещению</i>	016	151,62	-
<b>Итого операционная прибыль (убыток) (+/- строки с 012 по 016)</b>	<b>020</b>	<b>7 284,72</b>	<b>(588 097,45)</b>
Доходы по финансированию	021	-	591 909,00
Расходы по финансированию	022	-	-
Доля организации в прибыли (убытке) ассоциированных организаций и совместной деятельности, учитываемых по методу долевого участия	023	-	-
Прочие неоперационные доходы	024	-	-
Прочие неоперационные расходы	025	-	-
<b>Прибыль (убыток) до налогообложения (+/- строки с 020 по 025)</b>	<b>100</b>	<b>7 284,72</b>	<b>3 811,55</b>
Расходы по подоходному налогу	101	-	-
<b>Прибыль (убыток) после налогообложения от продолжающейся деятельности (строка 100 – строка 101)</b>	<b>200</b>	<b>7 284,72</b>	<b>3 811,55</b>
Прибыль (убыток) после налогообложения от прекращенной деятельности	201	-	-
<b>Прибыль за год (строка 200 + строка 201) относимая на:</b>	<b>300</b>	<b>7 284,72</b>	<b>3 811,55</b>
собственников материнской организации		-	-
долю неконтролирующих собственников		-	-
<b>Прочая совокупная прибыль, всего (сумма строк с 410 по 420):</b>	<b>400</b>	-	-
в том числе:		-	-
Переоценка основных средств	410	-	-
Переоценка финансовых активов, имеющих в наличии для продажи	411	-	-
Доля в прочей совокупной прибыли (убытке) ассоциированных организаций и совместной деятельности, учитываемых по методу долевого участия	412	-	-
Актуарные прибыли (убытки) по пенсионным обязательствам	413	-	-
Эффект изменения в ставке подоходного налога на отсроченный налог дочерних организаций	414	-	-

Хеджирование денежных потоков	415	-	-
Курсовая разница по инвестициям в зарубежные организации	416	-	-
Хеджирование чистых инвестиций в зарубежные операции	417	-	-
Прочие компоненты прочей совокупной прибыли	418	-	-
Корректировка при реклассификации в составе прибыли (убытка)	419	-	-
Налоговый эффект компонентов прочей совокупной прибыли	420	-	-
<b>Общая совокупная прибыль (строка 300 + строка 400)</b>	<b>500</b>	<b>7 284,72</b>	<b>3 811,55</b>

тысячах тенге

Наименование показателей	Код строки	За отчетный период	За предыдущий период
1	2	3	4
Общая совокупная прибыль относимая на:			
• собственников материнской организации			
• доля неконтролирующих собственников			
Прибыль на акцию:	600		
в том числе:			
Базовая прибыль на акцию:			
от продолжающейся деятельности			
от прекращенной деятельности			
Разводненная прибыль на акцию:			
от продолжающейся деятельности			
от прекращенной деятельности			

Руководитель

Таукелов С. А.

(фамилия, имя, отчество (при его наличии))

(подпись)

Главный бухгалтер

Ширина Т. И.

(фамилия, имя, отчество (при его наличии))

(подпись)

М.П.





ОТЧЕТ О ДВИЖЕНИИ ДЕНЕЖНЫХ СРЕДСТВ (Прямой метод)

отчетный период 2 018 г.

Индекс: № 3 - ДДС - П  
Периодичность: годовая  
Представляют: организации публичного интереса по результатам финансового года  
Куда представляется: в депозитарий финансовой отчетности в электронном формате посредством программного обеспечения  
Срок представления: ежегодно не позднее 31 августа года, следующего за отчетным

Примечание: пояснение по заполнению отчета приведено в приложении к форме, предназначенной для сбора административных данных "Отчет о движении денежных средств (прямой метод)"

Наименование организации КГП на ПХВ "Областной центр крови" КГУ "Управление здравоохранения акимата Северо-Казахстанской области"

за год, заканчивающийся 31 декабря 2018 года

тысячах тенге

Наименование показателей	Код строки	За отчетный период	За предыдущий период
1	2	3	4
<b>I. Движение денежных средств от операционной деятельности</b>			
1. Поступление денежных средств, всего (сумма строк с 011 по 016)	010	738 212,16	656 076,81
в том числе:			
реализация товаров и услуг <i>оффисисер.</i>	011	683 527,35	591 909,00
прочая выручка <i>иногда услуги.</i>	012	35 069,05	33 015,32
авансы, полученные от покупателей, заказчиков	013	-	-
поступления по договорам страхования	014	-	-
полученные вознаграждения	015	151,62	-
прочие поступления <i>гаран. обещ. - вэ</i>	016	19 464,14	31 152,49
2. Выбытие денежных средств, всего (сумма строк с 021 по 027)	020	713 732,49	652 747,55
в том числе:			
платежи поставщикам за товары и услуги	021	524 842,56	464 205,62
авансы, выданные поставщикам товаров и услуг	022	-	-
выплаты по оплате труда <i>+ пенсиям, соц. обг., ОСМС</i>	023	147 635,50	139 846,68
выплата вознаграждения	024	-	-
выплаты по договорам страхования	025	-	-
подоходный налог и другие платежи в бюджет <i>+ все. пошлины</i>	026	21 006,43	18 937,66
прочие выплаты <i>гаран. обещ. + командир, услуги банки</i>	027	20 248,00	29 757,59
3. Чистая сумма денежных средств от операционной деятельности (строка 010 – строка 020)	030	24 479,67	3 329,26
<b>II. Движение денежных средств от инвестиционной деятельности</b>			
1. Поступление денежных средств, всего (сумма строк с 041 по 051)	040	-	-
в том числе:			
реализация основных средств	041	-	-
реализация нематериальных активов	042	-	-
реализация других долгосрочных активов	043	-	-
реализация долевых инструментов других организаций (кроме дочерних) и долей участия в совместном предпринимательстве	044	-	-
реализация долговых инструментов других организаций	045	-	-
возмещение при потере контроля над дочерними организациями	046	-	-
реализация прочих финансовых активов	047	-	-
фьючерсные и форвардные контракты, опционы и свопы	048	-	-
полученные дивиденды	049	-	-
полученные вознаграждения	050	-	-
прочие поступления	051	-	-
2. Выбытие денежных средств, всего (сумма строк с 061 по 071)	060	-	-
в том числе:			
приобретение основных средств	061	-	-
приобретение нематериальных активов	062	-	-
приобретение других долгосрочных активов	063	-	-
приобретение долевых инструментов других организаций (кроме дочерних) и долей участия в совместном предпринимательстве	064	-	-
приобретение долговых инструментов других организаций	065	-	-
приобретение контроля над дочерними организациями	066	-	-
приобретение прочих финансовых активов	067	-	-

тысячах тенге

Наименование показателей	Код строки	За отчетный период	За предыдущий период
1	2	3	4
предоставление займов	068	-	-
фьючерсные и форвардные контракты, опционы и свопы	069	-	-
инвестиции в ассоциированные и дочерние организации	070	-	-
прочие выплаты	071	-	-
Чистая сумма денежных средств от инвестиционной деятельности (строка 040 – строка 060)	080	-	-
<b>III. Движение денежных средств от финансовой деятельности</b>			
1. Поступление денежных средств, всего (сумма строк с 091 по 094)	090	-	-
в том числе:			
эмиссия акций и других финансовых инструментов	091	-	-
получение займов	092	-	-
полученные вознаграждения	093	-	-
прочие поступления	094	-	-
2. Выбытие денежных средств, всего (сумма строк с 101 по 105)	100	-	-
в том числе:			
погашение займов	101	-	-
выплата вознаграждения	102	-	-
выплата дивидендов	103	-	-
выплаты собственникам по акциям организации	104	-	-
прочие выбытия	105	-	-
3. Чистая сумма денежных средств от финансовой деятельности (строка 090 – строка 100)	110	-	-
4. Влияние обменных курсов валют к тенге	120	-	-
5. Увеличение +/- уменьшение денежных средств (строка 030 +/- строка 080 +/- строка 110 +/- строка 120)	130	24 479,67	3 329,26
6. Денежные средства и их эквиваленты на начало отчетного периода	140	11 124,08	-
7. Денежные средства и их эквиваленты на конец отчетного периода	150	35 603,75	11 124,08

Руководитель Таукелов С. А.  
(фамилия, имя, отчество (при его наличии))

  
(подпись)

Главный бухгалтер Ширина Т. И.  
(фамилия, имя, отчество (при его наличии))

  
(подпись)

М.П.



Форма

## ОТЧЕТ ОБ ИЗМЕНЕНИЯХ В КАПИТАЛЕ

отчетный период 2 018 г.

Индекс: № 5 - ИК

Периодичность: годовая

Представляют: организации публичного интереса по результатам финансового года

Куда представляется: в депозитарий финансовой отчетности в электронном формате посредством программного обеспечения

Срок представления: ежегодно не позднее 31 августа года, следующего за отчетным

Примечание: пояснение по заполнению отчета приведено в приложении к форме, предназначенной для сбора административных данных "Отчет об изменениях в капитале"

Форма

Наименование организации  
КГП на ПХВ "Областной центр крови" КГУ "Управление здравоохранения  
акимата Северо-Казахстанской области"

за год, заканчивающийся 31 декабря 2018 года

тысячах тенге

Наименование компонентов	Код строки	Капитал материнской организации					Доля неконтролирующих собственников	Итого капитал
		Уставный (акционерный) капитал	Эмиссионный доход	Выкупленные собственные долевые инструменты	Резервы	Нераспределенная прибыль		
1	2	3	4	5	6	7	8	9
Сальдо на 1 января предыдущего года	010	-	-	-	-	-	-	-
Изменение в учетной политике	011	-	-	-	-	-	-	-
Пересчитанное сальдо (строка 010+/-строка 011)	100	-	-	-	-	-	-	-
Общая совокупная прибыль, всего(строка 210 + строка 220):	200	-	-	-	-	(6 801,90)	-	(6 801,90)
Прибыль (убыток) за год	210	-	-	-	-	(6 801,90)	-	(6 801,90)
Прочая совокупная прибыль, всего (сумма строк с 221 по 229):	220	-	-	-	-	-	-	-
в том числе:		-	-	-	-	-	-	-
Прирост от переоценки основных средств (за минусом налогового эффекта)	221	-	-	-	-	-	-	-
Перевод амортизации от переоценки основных средств (за минусом налогового эффекта)	222	-	-	-	-	-	-	-

тысячах тенге

Наименование компонентов	Код строки	Капитал материнской организации					Итого капитал	
		Уставный (акционерный) капитал	Эмиссионный доход	Выкупленные собственные инструменты	Резервы	Нераспределенная прибыль		Доля неконтролирующих собственников
1	2	3	4	5	6	7	8	9
Переценка финансовых активов, имеющиеся в наличии для продажи (за минусом налогового эффекта)	223	-	-	-	-	-	-	-
Доля в прочей сокупной прибыли (убытке) ассоциированных организаций и совместной деятельности, учитываемых по методу долевого участия	224	-	-	-	-	-	-	-
Актуарные прибыли (убытки) по пенсионным обязательствам	225	-	-	-	-	-	-	-
Эффект изменения в ставке подоходного налога на отсроченный налог дочерних организаций	226	-	-	-	-	-	-	-
Хеджирование денежных потоков (за минусом налогового эффекта)	227	-	-	-	-	-	-	-
Курсовая разница по инвестициям в зарубежные организации	228	-	-	-	-	-	-	-
Хеджирование чистых инвестиций в зарубежные операции	229	-	-	-	-	-	-	-
<b>Операции с собственниками, всего (сумма строк с 310 по 318):</b>	<b>300</b>	-	-	-	-	-	-	-
в том числе:		-	-	-	-	-	-	-
Вознаграждения работников акциями:	310	-	-	-	-	-	-	-
в том числе:		-	-	-	-	-	-	-
стоимость услуг работников		-	-	-	-	-	-	-
выпуск акций по схеме вознаграждения работников акциями		-	-	-	-	-	-	-
налоговая выгода в отношении схемы вознаграждения работников акциями		-	-	-	-	-	-	-
Взносы собственников	311	-	-	-	-	-	-	-
Выпуск собственных долевого инструментов (акций)	312	-	-	-	-	-	-	-
Выпуск долевого инструментов связанной с объединением бизнеса	313	-	-	-	-	-	-	-
Долевой компонент конвертируемых инструментов (за минусом налогового эффекта)	314	-	-	-	-	-	-	-
Выплата дивидендов	315	-	-	-	-	-	-	-
Прочие распределения в пользу собственников	316	-	-	-	-	-	-	-
Прочие операции с собственниками	317	-	-	-	-	-	-	-
Изменения в доле участия в дочерних организациях, не приводящей к потере контроля	318	-	-	-	-	-	-	-
Прочие операции	319	860 535,14	-	-	-	-	-	860 535,14
<b>Сальдо на 1 января отчетного года (строка 100 + строка 200 + строка 300 + строка 319)</b>	<b>400</b>	<b>860 535,14</b>	-	-	-	<b>(6 801,90)</b>	-	<b>853 733,24</b>
Изменение в учетной политике	401	-	-	-	-	-	-	-
<b>Пересчитанное сальдо (строка 400+/- строка 401)</b>	<b>500</b>	<b>860 535,14</b>	-	-	-	<b>(6 801,90)</b>	-	<b>853 733,24</b>

Тысячах тенге

Наименование компонентов	Код строки	Капитал материнской организации						Доля неконтролирующих собственников	Итого капитал
		Уставный (акционерный) капитал	Эмиссионный доход	Выкупленные собственные долевые инструменты	Резервы	Нераспределенная прибыль	8		
1	2	3	4	5	6	7	8	9	
Общая совокупная прибыль, всего (строка 610+ строка 620):	600	-	-	-	-	7 284,72	-	7 284,72	
Прибыль (убыток) за год	610	-	-	-	-	7 284,72	-	7 284,72	
Прочая совокупная прибыль, всего (сумма строк с 621 по 629):	620	-	-	-	-	-	-	-	
в том числе:		-	-	-	-	-	-	-	
Прирост от переоценки основных средств (за минусом налогового эффекта)	621	-	-	-	-	-	-	-	
Перевод амортизации от переоценки основных средств (за минусом налогового эффекта)	622	-	-	-	-	-	-	-	
Переоценка финансовых активов, имеющиеся в наличии для продажи (за минусом налогового эффекта)	623	-	-	-	-	-	-	-	
Доля в прочей совокупной прибыли (убытке) ассоциированных организаций и совместной деятельности, учитываемых по методу долевого участия	624	-	-	-	-	-	-	-	
Актуарные прибыли (убытки) по пенсионным обязательствам	625	-	-	-	-	-	-	-	
Эффект изменения в ставке подоходного налога на отсроченный налог дочерних компаний	626	-	-	-	-	-	-	-	
Хеджирование денежных потоков (за минусом налогового эффекта)	627	-	-	-	-	-	-	-	
Курсовая разница по инвестициям в зарубежные организации	628	-	-	-	-	-	-	-	
Хеджирование чистых инвестиций в зарубежные операции	629	-	-	-	-	-	-	-	
<b>Операции с собственниками всего (сумма строк с 710 по 718)</b>	<b>700</b>	-	-	-	-	-	-	-	
в том числе:		-	-	-	-	-	-	-	
Вознаграждения работников акциями	710	-	-	-	-	-	-	-	
в том числе:		-	-	-	-	-	-	-	
стоимость услуг работников		-	-	-	-	-	-	-	
выпуск акций по схеме вознаграждения работников акциями		-	-	-	-	-	-	-	
налоговая выгода в отношении схемы вознаграждения работников акциями		-	-	-	-	-	-	-	
Взносы собственников	711	-	-	-	-	-	-	-	
Выпуск собственных долевого инструментов (акций)	712	-	-	-	-	-	-	-	
Выпуск долевого инструментов связанных с объединением бизнеса	713	-	-	-	-	-	-	-	
Долевой компонент конвертируемых инструментов (за минусом налогового эффекта)	714	-	-	-	-	-	-	-	
Выплата дивидендов	715	-	-	-	-	-	-	-	


тысячах тенге

Наименование компонентов	Код строки	Капитал материнской организации						Доля неконтролирующих собственников	Итого капитал
		Уставный (акционерный) капитал	Эмиссионный доход	Выкупленные собственные доли инструменты	Резервы	Нераспределенная прибыль	8		
1	2	3	4	5	6	7	8	9	
Прочие распределения в пользу собственников	716	-	-	-	-	-	-	-	
Прочие операции с собственниками	717	-	-	-	-	-	-	-	
Изменения в доле участия в дочерних организациях, не приводящей к потере контроля	718	-	-	-	-	-	-	-	
Прочие операции	719	-	-	-	-	-	-	-	
Сальдо на 31 декабря отчетного года (строка 500 + строка 600 + строка 700 + строка 719)	800	860 535,14	-	-	-	482,82	-	861 017,95	

Руководитель

Таукелов С. А.

(фамилия, имя, отчество (при его наличии))



(подпись)

Главный бухгалтер

Ширина Т. И.

(фамилия, имя, отчество (при его наличии))



(подпись)

